


La mode chez les jeunes

Pour habiller vos enfants de 7 à 13 ans, soyez pratique avant tout

Poursuivant les étapes de la mode enfantine, nous examinerons aujourd'hui, la période qui s'étend de l'âge de raison aux approches de l'adolescence.

En fait, ces années sont celles de la formation générale de l'âme, de l'esprit et du caractère. Physiquement, il en va de même, c'est une évolution continue dans le même sens et sans saut.

On peut donc s'inspirer des mêmes lignes et des mêmes formes A GAUCHE ET AU MILIEU. — Costume en lainage ou fibre. Paletot uni et robe écosaise, élargie de plus partant du corsage. Guimpe de linon blanc.



pour les vêtements de sept à douze ou treize ans, en variant, selon l'âge, la place de la taille, la longueur des jupes, le choix des couleurs ou des fantaisies de tissus.

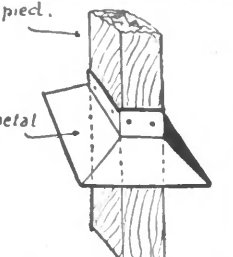
Préférez une coupe simple qui conciliera une suffisante aisance et une ampleur modérée. Soyez, avant tout, pratiques. Les fillettes, à part quelques rares exceptions, n'ont plus la grâce des bébés, et pas encore celle des jeunes filles.

La robe chemisier, plus habillée, se fera, selon vos possibilités, en fin lainage ou de la robe chemisier. L'empèchement permis au corsage un peu de souplesse. La jupe montée à la hauteur des hanches; quelques fronces se massent à l'emplacement des poches intérieures, qui ne signalent leur présence que par la petite tête formée en petit nœud dépassant.

Simone-J. PASOAL.

Empêchez les rongeurs de manger vos provisions !

Les provisions placées dans les caves ou au grenier font le bonheur des souris et des rats. Plutôt que d'essayer de détruire ces animaux gourmands, mieux vaut les empêcher d'atteindre leur but.



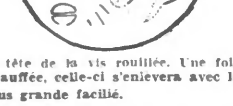
tre des murs rugueux, mais écartez-les et suspendez-les au plafond par du fil de fer lisse. Lorsque les meubles ou les étagères sont montées sur pieds, ce qui est souvent le cas, la meilleure chose à faire est de clouer sur les pieds, à au moins 20 cm. du sol, des plaques de fer-blanc inclinées vers le bas, comme de petites auvents sur lesquelles les griffes n'auront aucune prise.

Faites ROBES-CHAPEAUX

Demandez brochure gratuite pour apprendre seule à couper chez soi, les vêtements - Feuille de Logis - Service 33, PARIS-ROUBAIX (S-O), Timb. Rp.

Pour dévisser une vis rouillée...

faites rougir au feu une tige ou une petite barre de fer; appliquez-la pendant une minute environ sur la tête de la vis.

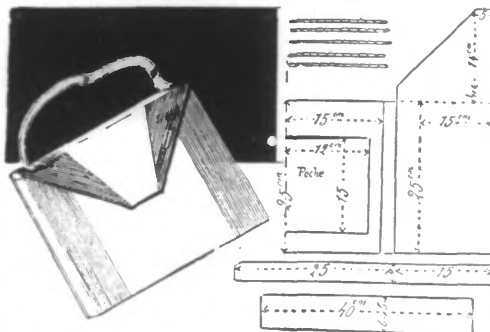


PATRONS sur mesure, 7, r. d'Haye, 76

LES TRAVAUX FÉMININS

Les sacs de peau coûtent fort cher; confectionnez un sac en tissu

Comme les sacs de peau coûtent fort cher, vous pouvez, Madame, tout en restant dans une note de pleine actualité, recourir à un sac en tissu. Vous le taillez dans l'étoffe de votre manteau ou de votre tailleur, à moins que vous ne préfériez l'assortir à la couleur contrastante de votre chapeau ou de votre jaquette.



Le sac-pochette que voici se compose du dos et du rabat, qui ne font qu'une seule pièce, puis du devant réuni au reste par une bande donnant l'épaisseur. Chaque pièce est bâtie sur de la toile tailleur raide à laquelle on donne, tout autour, un centimètre de moins qu'à l'étoffe du sac afin de pouvoir rabattre les bords de cette dernière.

LE PETIT COURRIER DE NOS LECTRICES

Gâteau économique pour dix personnes

Deux cents grammes de farine, quatre à cinq cuillères d'huile, deux cuillères de sucre semoule ou cristallisé, un paquet de levure, un verre de rhum, un peu de raisins, un peu de lait ou d'eau.

Mélanger dans un saladier la farine et le sucre, puis faire un trou dans le milieu et ajouter les jaunes d'œufs. Bien remuer, ajouter la levure, l'huile et les raisins après les avoir lavés. Mélanger à nouveau. Battre les blancs d'œufs en neige, les incorporer doucement à la pâte.

Il faut que la pâte soit semi-liquide. Si elle était trop épaisse, ajouter un peu d'eau. Laisser reposer deux ou trois heures. Graisser et

Ne mettez pas n'importe quoi sur une brûlure

On peut mourir d'une brûlure. Certaines brûlures, étendues ou profondes, sont très graves. En général, celles-ci sont bien soignées. Un ouvrier est brûlé dans un accident, une femme se brûle à la suite d'une imprudence (en utilisant un produit inflammable près du feu), on lui porte secours, on conduit le brûlé à l'hôpital où on appelle un médecin.

Qu'une ménagère s'ébouillante dans les soins du ménage, qu'un enfant brûle un poêle chaud, il se ferait toujours quelque chose pour lui donner le conseil: «mettez quelque chose de gras» et le blessé enduit soigneusement sa brûlure d'huile, de savon ou d'un reste de marmelade qui traiterait dans un tube. Rien n'est plus dangereux! Bien sûr, si la place est insignifiante, elle guérira sans complication, ni plus vite, ni plus lentement que si on n'avait rien fait.

Ne mettez pas n'importe quel sur une brûlure! Si elle est un peu étendue, plutôt que d'y faire quoi que ce soit vous-même, n'hésitez pas à appeler un médecin. Lui seul peut faire une désinfection convenable. Le premier pansement fait proprement vous gagnera peut-être deux semaines dans la cicatrisation.

Le gâteau se dore. On reconnaît qu'il est cuit en enfouissant dans une lame de couteau. Si la pâte n'adhère pas au couteau, la cuisson est terminée. Demoulez à froid. Si l'on possède un four à gaz, il est préférable de l'employer, il est plus facile de régler la chaleur... et bon appétit!

JARDIN ET BASSE-COUR

Voici le moment des semis de haricots

Nous voici arrivés au moment le plus intéressant de la culture des haricots, qu'ils soient destinés à la consommation en filets ou en grains secs. En semant vers la mi-mai, il n'y a pour ainsi dire aucun mécompte à craindre du côté des gelées, qui peuvent survenir jusqu'à 20 mai (il est bien rare qu'elles soient plus tardives). La germination s'effectuant en six ou huit jours environ, les haricots sortent de terre après les dernières gelées et peuvent, dès lors, se développer normalement.

La préparation du carré réservé aux haricots doit recevoir toute votre attention. La plante aime les terres légères, meubles, saines, riches, fumées de longue date, ou tout au moins de l'hiver (fumier très décomposé). Dans les terres fraîches ne convient pas, car elles poussent au développement exagéré des feuilles, au détriment des grains, et provoquent assez souvent la pourriture des pieds ou d'autres maladies. Dans les terres trop calcaires on récolte des grains qui cuisent difficilement. Seuls, les terrains, terres de compas, de routes, gaudues, peuvent être incorporés sans inconvénients avant les semis.

Les engrais minéraux exercent une influence heureuse sur la végétation et la production des haricots. Vous pourriez, ainsi, adjoindre 5 kilos d'engrais complet, à la fumure organique et par arc. Les praticiens disaient autrefois: «les haricots doivent être semés dans la poussière». Ce langage, fruit d'une longue expérience, est toujours vrai et indique suffisamment que le point de semis doit être bien préparé et bien rechauffé. L'humidité restant le pire ennemi des haricots pendant la germination, semez tous les trois semaines jusqu'à fin juillet pour récolter des haricots verts (filets). Les haricots destinés à être récoltés secs sont semés du 15 mai au 15 juin.

Parmi les bonnes variétés, citons particulièrement: Haricot jaune cent pour un; haricot méris; haricot noir hâtif de Belgique; haricot aïah de Perse, etc. Haricot à rames. Haricot Saint-Fiacre; haricot de Soissons; haricot aïah; haricot phénix, etc. Haricot à rames. Haricot barbe dorée. Pour la consommation en grains secs. Haricot roi des verts; haricot très hâtif d'Etampes; haricot de l'Épave; haricot salade blanc ou lingot; haricot de Soissons nain, etc.

ASPRO advertisement. Quand le rhumatisme vous tenaille... ayez recours à 'ASPRO'. Il vous apportera mieux qu'un soulagement; il vous délivrera de vos souffrances. 'ASPRO' chasse le rhumatisme parce qu'il s'attaque à ses causes mêmes: s'il y a acide urique, 'ASPRO' l'élimine; s'il y a origine microbienne, 'ASPRO' tue les microbes. Dans les deux cas, il expulse littéralement le mal de votre organisme.

ETUDE SANS PEINE de L'ALLEMAND, L'ANGLAIS, L'ESPAGNOL, L'ITALIEN par la méthode ASSIMIL avec ou sans disques. Scarpol-Pollet, 138, Ode-Rue, Lille, 73, r. Esquerm., 20893

PHARMACIE DES PRODUITS CORBEAUX. 11 BIS RUE DE LANNOY, ROUBAIX. Nous serez bien servis, vous aurez de bons produits, et vous paierez moins cher.

Malades de l'Estomac ou de l'Intestin! Si vous êtes atteint d'une lésion grave du poudon, prenez en confiance du SIROP BOIN. La formule spécialement étudiée du SIROP BOIN pour les lésions graves du poudon, est un remède de choix qui porte la guérison à tous ceux qui souffrent de bronchite chronique ou d'asthme ancien.

DEMANDES D'EMPLOIS. BELGE, 27 ANS. EBÉNISTES SONT DEMANDÉS. JEUNE FEMME, 17 ANS. JEUNE FILLE cherche place magasin. BONNE A TOUT FAIRE, 16 ans. COUTURIÈRE neuf, arrangement. JEUNE FEMME cherche place sérieuse. SERVANTE désire trouver place. OFFRES D'EMPLOIS. Situations automobiles. RECHERCHE PERSONNE. ENSEIGNEMENT. Cours de coupe.

MATÉRIEL INDUSTRIEL. Rechercher métiers à tisser construction. Recherche SAUTERELLE. Machines à Bois. Machines textiles d'occasion. Toutes machines à bois. Suis acheteur toutes voitures. Suis acheteur toutes voitures. Suis acheteur toutes voitures. Suis acheteur toutes voitures.

CYCLES ET AUTOS. TRACTEUR. ANIMAUX DIVERS VOITURES. PORCS COUREURS. PORCELETS et Coureurs. AVIS DIVERS. VOITURE D'ENFANT. VOITURE D'ENFANT. DEMANGEAISONS. UN CONSEIL... «TAILLEUR DE L'ÉPEULE». MACHINES A ÉCRIRE. A vendre BELLE CUISINIÈRE. INCROYABLE! Bijouterie HERCHEUX. SAVON. A VENDRE. Suis acheteur mach. à laver.

JEAN MOURISSE. Opticien-Spécialiste. Messageries - Transports. R. DELAHAYE. HERNIE. JE SUIS GUÉRI. MACHINES A ÉCRIRE. A vendre BELLE CUISINIÈRE. INCROYABLE! Bijouterie HERCHEUX. SAVON. A VENDRE. Suis acheteur mach. à laver.